

QX70



INFINITI

EMPOWER THE DRIVE

INFINITI

EMPOWER THE DRIVE

Wir sind wie Sie. Wir scheuen uns nicht, unsere Komfortzone zu verlassen. Während sich andere vielleicht damit begnügen, bessere Maschinen zu bauen, ist das für uns einfach nicht genug. Uns reizt es, Autos zu entwickeln, die die Möglichkeiten des menschlichen Potenzials ausreizen. Wir schaffen Technologie, die Ihre Sinne erweitert, außergewöhnliches Design, das nach einer Reaktion verlangt und Leistung, die belebt. Machen Sie sich bereit, die Straße so zu erleben, wie es sein soll.



INFINITI QX70

Empower the drive mit einem unverwechselbaren Stil.

Der Original-Sport-Crossover. Ein kühnes Design auf der Basis eines Sportlimousinen-Fahrwerks. Ein Auto mit der Statur und Stärke eines Athleten und Fähigkeiten, die bestechen. Der QX70 3.7: 320 PS und ein über Schaltwippen gesteuertes¹ 7-Gang-Automatikgetriebe mit Schaltunterstützung zur Drehzahlanpassung. QX70. Setzen Sie Ihr Zeichen.

GEWAGTES DESIGN. IKONISCHER STIL

Durchbrechen Sie den Status Quo mit einem unverkennbaren Stil, der der Welt offen Ihren Mut zeigt. Mit seiner sportlich inspirierten Silhouette hinterlässt der INFINITI QX70 einen gleichermaßen unmittelbaren wie unvergesslichen Eindruck.

SPORTLICHER AUFTRITT Große 21-Zoll-Leichtmetallfelgen¹ runden nicht nur die muskulösen Proportionen des QX70 ab, sondern sind auch auf ein reaktionsschnelleres Handling ausgelegt. Die leichte Konstruktion verringert das ungefederte Gewicht und trägt dazu bei, ein schnelleres Einfahren in Kurven zu ermöglichen.¹

EFFIZIENTE FORM Die abfallende Dachlinie lässt den Luftstrom geschmeidig an der außergewöhnlichen Silhouette des QX70 entlanggleiten, was zu einem geringen Luftwiderstandsbeiwert von 0,35 führt. Die effiziente Aerodynamik reduziert die Turbulenz und gleichzeitig den Kraftstoffverbrauch und sorgt für wenig Fahrgeräusche.

MEHR EINDRUCK Das ausdrucksstarke, typische INFINITI-Doppelbogen-Design betont den sportlichen Charakter des überarbeiteten Grills mit einem wabenförmigen Maschenmuster. Der untere Bogen sieht aus wie eine natürliche Reflexion des oberen und verleiht dem QX70 eine unverwechselbare Optik.



ENTFESSELTE FAHRLEISTUNG DURCH INTELLIGENZ

Fahrleistung, die von Haus aus im Einklang mit den Bedingungen ist, damit Sie das Gefühl einer besseren Kontrolle haben.



INTUITIVE KRAFTVERTEILUNG Bei Bedarf leitet der intelligente Allradantrieb (AWD – All-Wheel Drive) bis 50 % der Leistung auf die Vorderräder, um die Traktion zu erhöhen. Ansonsten geht die Leistung zugunsten eines sportlichen Ansprechverhaltens zu 100 % auf die Hinterräder. Sie erhalten die Traktion eines Allradantriebs, ohne hierfür auf das Gefühl des Heckantriebs verzichten zu müssen.

NATÜRLICH WEICHES SCHALTEN Das 7-Gang-Automatikgetriebe bietet eine große Auswahl an Gängen für vielseitige Fahrleistung. Eine autoadaptive Automatik lernt Ihren individuellen Fahrstil und passt das Schaltprogramm entsprechend der von Ihnen gewünschten Reaktionsschnelligkeit oder Effizienz an.



320	12.1/12.6
PS	L/100 KM (KOMBINIERT) ²

3,7-LITER-V6-MOTOR Eine mächtige Kombination aus faszinierender Reaktion und cleverer Effizienz: Der 3,7-Liter-Benzinmotor profitiert von der exklusiven variablen Ventilsteuerung (VVEL® – Variable Valve Event and Lift). Der Motor passt nicht nur den Öffnungszeitpunkt der Einlassventile kontinuierlich an, sondern auch den Öffnungswinkel.

390	13.5
PS	L/100 KM (KOMBINIERT) ²

5,0-LITER-V8-MOTOR Seine Kraft ist wie ein reißender Fluss: nicht zu bändigen. Bereits das kleinste Spiel mit dem Gaspedal macht Ihnen gewaltige 287 kW mit einem Drehmoment von 500 Nm untertan. Mit seiner variablen Ventilsteuerung (VVEL® – Variable Valve Event and Lift) bietet dieser V8 eine mitreißende Direktheit. Und dennoch: Beschleunigung ist nur ein Baustein. Seine Kraft fühlt sich grenzenlos an. Sein charakteristisches Aufbrüllen – unvergesslich.



FAHRLEISTUNG

LEISTUNG NOCH INTENSIVER ERFAHREN

Technik, die Ihre Verbindung zum Sound, zur Beschleunigung und Bewegung des QX70 verstärkt.

PURE DYNAMIK Durch eine präzise Feinabstimmung wird das Drehmoment über einen größeren Drehzahlbereich abgegeben, sodass die Kraft, die Sie fühlen, mit der Geschwindigkeit sogar noch zunimmt. Die sanfte Beschleunigung fühlt sich also mehr wie ein unbegrenzter Rausch an als nur ein kurzer Augenblick der Faszination.

PRÄZISE KURVENFÜHRUNG Die von der Fahrzeuggeschwindigkeit abhängige Servolenkung gibt Ihnen bei niedrigeren Geschwindigkeiten mehr Hilfe beim Lenken als bei höheren Geschwindigkeiten, also mehr Direktheit, wenn Sie es wünschen und mehr Leichtigkeit, wenn Sie sie brauchen.

CHARAKTERISTISCHER AUSPUFFTON Das Erlebnis der Beschleunigung wird durch den unverwechselbaren Ton des des hervorragend abgestimmten Auspuffs noch verstärkt, denn das charakteristische leise Brummen akzentuiert jeden Gangwechsel.

EXAKTES SCHALTEN Mit den Magnesium-Schaltwippen erledigen Sie die Gangauswahl bequem und präzise mit den Fingerspitzen. Wenn Sie in einen niedrigeren Gang schalten, bereitet die Schaltunterstützung zur Drehzahlanpassung den Motor wie bei einem professionellen Fahrer auf weichere, schnellere Gangwechsel vor.

SCHNELLERES ANHALTEN Aluminium-Bremssättel mit gegenüberliegenden Kolben bieten große Bremskraft auf beiden Seiten gleichzeitig – für mehr Biss, Reibung und ein direkteres Gefühl.



FAHRWERK

PRÄZISE IN JEDER KURVE

Gefühlte Präzision, die Sie in jede Kurve begleitet und aktiv bis zum Kurvenende mitnimmt.



FAHREN NACH MASS Enge Kurven. Raue Straßen. Die elektronische Dämpfungsreglung (CDC – Continuous Damping Control) sorgt für die perfekte Balance aus Fahrkomfort und Reaktion, sodass Sie jeden Kilometer genießen können. Das System überwacht die Querneigung der Karosserie und die Stöße der Straße. Jeder Stoßdämpfer wird einzeln angesteuert, um eine bestmögliche Stabilität zu erreichen.¹

SCHÄRFERE KURVENFAHRT Nutzen Sie die Agilität des QX70 von einer Kurve zur nächsten. Die aktive Hinterradlenkung (Rear Active Steer® – RAS) bewirkt durch aktives Mitlenken der hinteren Räder eine höhere Lenkpräzision. Durch die direkte Rückmeldung Kurve um Kurve verbessert sie die Manövrierfähigkeit bei niedrigen Geschwindigkeiten oder verbessert das Handling bei hohen Geschwindigkeiten.¹

REAKTIVE BALANCE EINGEBAUT Die Front-Mittelmotor-Konstruktion des QX70 sorgt dafür, dass der Schwerpunkt des Motors knapp hinter der Mittellinie der Vorderachse liegt. Ein vom Motorsport inspirierter Ansatz, der ein nahezu ausgeglichenes Gewichtsverhältnis zwischen Front und Heck und eine innere Balance schafft, die Sie in jeder Kurve spüren



INNENDESIGN

SORGFALT BIS INS KLEINSTE DETAIL

Alles, was Sie sehen und fühlen, ist aus luxuriösen Materialien fein gearbeitet und ganz auf den einzelnen Passagier im Fahrgastraum ausgerichtet.

UNVERWECHSELBARER STIL Die mit Leder bezogenen Vorder- und Hintersitze zeichnen sich durch Kreuzstichnähte¹ aus, die dem Rücken- und Sitzpolster Textur verleihen.


OPTISCHE VOLLKOMMENHEIT Wo das Armaturenbrett auf Türen oder auf die Mittelkonsole trifft, nutzen wir einen Fertigungsprozess, der nicht auf mathematische Perfektion setzt, sondern auf eine vollkommene Optik. Der Prozess ist so ausgefeilt, dass sich damit der Spalt verringert, wodurch eine nahtlose Optik aus Sicht des Fahrers entsteht.

EIN AUGENSCHMAUS Die elektrolumineszenten „Fine Vision“-Anzeigen leuchten beruhigend und sind so ausgelegt, dass sie nicht nur heller sind, sondern so kontrastreich, dass Informationen auch auf einen kurzen Blick klar ablesbar sind.

WEICHERE SICHERHEITSGURTE Der Gurt gehört zu den wenigen Oberflächen, die ständig berührt werden. Darum haben wir uns für ein variables Fischgrätwebmuster entschieden, das 20 Prozent weicher als die üblichen Stoffe ist. So liegt er angenehmer an, ist einfacher herauszuziehen und kann sich nicht so leicht in Ihrer Kleidung verhaken.



KONSISTENTE SCHALTERHAPTİK Berühren Sie eine Taste. Dann die Taste daneben. Sie werden bemerken, dass jede Taste und jeder Schalter mit derselben Präzision gefertigt wurde. Ihre Fingerspitzen nehmen ein konsistentes INFINITI-Gefühl wahr. Wenn einem Schalter so viel Aufmerksamkeit zuteilwird, können Sie sich vorstellen, wie sich die übrigen Oberflächen anfühlen.



SYNCHRON MIT JEDER BEWEGUNG UND JEDER NOTE

Technik verbindet Sie in exponentieller Weise mit immer tolleren Erlebnissen. Sie bringt Sie den Menschen in Ihrem Umfeld näher und macht die Welt um Sie herum klarer.



DAS GANZE BILD SEHEN Nehmen Sie Ihre Umgebung aus einer neuen Perspektive wahr. Mit dem Around View® Monitor mit Erkennung von beweglichen Objekten und den Sonarsensoren vorn und hinten behält man selbst auf engstem Raum eine gute Sicht und kann den Wagen einfach lenken.^{1,3,4} Vier Kameras und eine 360°-Vogelperspektive unterstützen das Parken und geben bei stationären oder beweglichen Objekten hinter Ihnen oder in der Nähe eine Warnmeldung aus.



SIE WEISEN DEN WEG Der INFINITI-Controller verleiht Ihnen per Fingerzeig die intuitive Kontrolle über die Technologie. Sie können Ihre Wünsche auf dem Wege mitteilen, der für Sie am intuitivsten ist: über ein Drehen des Rings, Touch-Screen-Eingaben, Eingabetasten und sogar über Bedienelemente im Lenkrad. Das System reagiert auf Sie. Sie müssen sich nicht anpassen.

DRAHTLOSE MÖGLICHKEITEN Verbinden Sie Ihr Bluetooth®-kompatibles Smartphone mit Ihrem QX70 und Sie erhalten Zugriff auf die Welt des Freisprechens, können Anrufe tätigen und annehmen. Streamen Sie Ihre Lieblings-Playlists von tragbaren Musikplayern. Sie müssen nur eine Taste im Lenkrad berühren.

HOCHWERTIGER KLANG. Die 11 Lautsprecher, des Bose® Premium-Audiosystems*, darunter zwei Subwoofer, verleihen Ihrer Musik ergreifende Tiefe und verzaubernde Klarheit. Genießen Sie Ihre Lieblingsmusik auf vielerlei Arten. Sie können CDs und DVDs abspielen, Musik von einem kompatiblen Bluetooth®-Gerät streamen oder Ihren iPod® über den USB-Port verbinden und ansteuern.⁵

*Teil des Multimedia-Pakets. Bei einzelnen Modellen nur gegen Aufpreis verfügbar.

ORIENTIERUNG UND UNTERSTÜTZUNG AUF JEDER FAHRT

Ob freie Fahrt, Stau oder ständiger Wechsel zwischen hohem und geringem Verkehrsaufkommen – intelligente Technologien helfen Ihnen in jeder Situation.

FINDEN SIE IHREN WEG

Finden Sie Ihren Weg auf vollen Straßen oder in unbekannten Gegenden. INFINITI Navigation¹ überlässt Ihnen die Wahl zwischen einer 2D- oder 3D-Ansicht von oben – ganz, wie Sie die Bedienung am intuitivsten empfinden. Der Spurassistent hilft Ihnen außerdem, Ausfahrten und Anschlussstellen nicht zu verpassen, indem er Ihnen exakt anzeigt, welche Spur Sie nehmen müssen.

IMMER IM RICHTIGEN TEMPO

Mit der intelligenten Geschwindigkeitsregelung (Einstellung „Gesamter Geschwindigkeitsbereich“)^{1,6} wählen Sie einfach Ihr Wunschtempo und Ihr Fahrzeug wird bei sich verlangsamendem Verkehr automatisch abgebremst. Fließt der Verkehr wieder, bringt Sie die intelligente Geschwindigkeitsregelung (ICC – Intelligent Cruise Control) wieder auf die Geschwindigkeit und den Abstand gemäß Ihren Vorgaben zurück.

SPUR HALTEN

Der Spurverlassenswarner (LDW – Lane Departure Warning) mit Spurhalteassistent (LDP – Lane Departure Prevention)^{1,7} überwacht die Fahrbahnmarkierungen und warnt Sie, wenn Sie die Spur zu verlassen drohen. Wenn die Spur weiterhin verlassen wird, hilft Ihnen das System durch ein leichtes Betätigen der Bremsen auf der entgegengesetzten Seite des Fahrzeugs, das Fahrzeug wieder in die richtige Spur zu lenken.





INTUITIVES KURVENLICHT Damit Sie klar sehen, wohin Sie fahren. Das adaptive Kurvenlicht (AFS – Adaptive Front-lighting System) verbessert die Sicht an Kreuzungen und bei Kurvenfahrt, indem es Ihre Lenkbewegung abtastet und die Scheinwerfer entsprechend dreht. In Kombination mit Bi-Xenon-Scheinwerfern hilft Ihnen AFS nicht nur vor auszuschauen, sondern auch um die Ecke.

ALLES SPIELEND UNTERBRINGEN Für jeden Moment ist vorgesorgt. Damit Sie passenden Raum haben, für was auch immer Sie oder Ihre Gesellschaft mitgebracht haben. Die flexible Rücksitzlehne im Verhältnis 60/40, die sich für maximalen Komfort flach umklappen lässt, ermöglicht ein einfaches Be- und Entladen.

KOMMEN SIE ERFRISCHT UND ENTSPANNT AN. Die hochentwickelte Klimasteuerung nimmt genau dann Anpassungen vor, wenn es nötig ist, ohne dass Sie erst darum bitten müssen. Das System überwacht fortwährend die Qualität der Luft von außen, schließt bei schlechter Luft automatisch die Lüftungsschlitze und zirkuliert dann gereinigte Luft im Fahrzeuginnenraum.

SCHNELL MEHR KOMFORT Jeder Aspekt beim Einsteigen ist so einladend wie möglich gehalten. Die klimaregelten lederbezogenen Vordersitze zirkulieren kühle oder warme Luft durch kleinlöcherige Perforationen, damit Sie Ihre Komfortzone schneller als erwartet erreichen.

PERSÖNLICHE AUFMERKSAMKEIT

VON BEGINN AN EIN ERLEBNIS

Sie lassen sich von Ihrem Instinkt leiten und der QX70 wird sich wie eine Erweiterung Ihrer Selbst anfühlen. Intelligente Systeme schauen voraus, werden aktiv, um Sie zu unterstützen und für Ihren individuellen Komfort zu sorgen, damit Sie sich ganz aufs Fahren konzentrieren können.

EINLADEND Automatisch einschaltende Willkommensbeleuchtung sorgt für Komfort und Sicherheit und begrüßt Sie durch Einschalten mehrerer Außen- und Innenleuchten. Zunächst wird der Boden durch indirekte Beleuchtung ausgeleuchtet und dann schaltet sich die Innenbeleuchtung ein, damit Sie es sich bequem machen können. Die Choreographie der Lichter endet mit dem pulsierenden Licht des Start/Stop-Knopfes, der Sie einlädt, das Fahrzeug zum Leben zu erwecken.

PERSONALISIERTER ZUGANG Der INFINITI Intelligent Key erkennt Sie, wenn Sie sich dem Fahrzeug nähern, und lässt Sie die Türen oder den Kofferraum entriegeln. Wenn Sie einsteigen, fährt er Ihren Sitz zurück und passt die Stellung Ihres Lenkrads und der Außenspiegel automatisch entsprechend Ihren Vorlieben an.

EINFACHER EINLADEN Wenn Sie mit Gepäck ankommen, können Sie die elektrische Heckklappe mit einem Knopfdruck automatisch von dort öffnen, wo es für Sie gerade am bequemsten ist – über den Griff der Heckklappe, das untere Armaturenbrett oder den Intelligent Key. Genauso einfach lässt sich die Heckklappe wieder schließen.



BESSER SEHEN UND VERMEIDEN DANK INNOVATIVER TECHNIK

Intelligente Technologien sind jederzeit einsatzbereit, um Sie in Ihren Reaktionen zu unterstützen und zu Ihrem Schutz einzugreifen.

SCHADEN BEGRENZEN Der intelligente Bremsassistent (IBA – Intelligent Brake Assist)^{1,8} überwacht mittels Sensoren die Aufholgeschwindigkeit zum Fahrzeug vor Ihnen. Wenn sich eine Kollision nicht vermeiden lässt, kann er automatisch die Bremsen aktivieren, um die Aufprallgeschwindigkeit zu verringern.

MEHR STABILITÄT BEIM BREMSEN Die elektronische Bremskraftverteilung reguliert die Bremskraft an den Vorder- und Hinterrädern, um die Bremswirkung zu optimieren und das Eintauchen des Fahrzeugs über die Vorderachse zu reduzieren.

GEFAHREN ERKENNEN Das Auffahrwarnsystem (PFCW – Predictive Forward Collision Warning)^{1,9} erfasst das Fahrzeug vor Ihnen, und wenn Ihr Abstand zum Vordermann zu gering ist, warnt es Sie optisch und akustisch.



STÄRKER UND LEICHTER Hochfester Stahl bietet die doppelte Festigkeit von herkömmlichem Stahl und umgibt Sie, um im Falle einer Kollision Ihre Sicherheit zu erhöhen.

INTELLIGENTE KOPFSTÜTZE Bei bestimmten Auffahrunfällen bewegen sich die vorderen aktiven Kopfstützen nach vorn, um den Kopf zu schützen.


VERBESSERTER SCHUTZ Der QX70 bietet zweistufige Zusatzairbags vorne, Seitenaufprall-Airbags in den Vordersitzen und zusätzliche Vorhang-Airbags im Dach (ebenfalls für den Seitenaufprall) mit Überrollsensoren.¹⁰

AUF IHREN SCHUTZ VORBEREITET In Notbremsituationen werden die Pre-Crash-Sicherheitsgurte automatisch angezogen.¹



IHR PERSÖNLICHER INFINITI

AUSSENFARBEN



RÄDER



20-ZOLL-LEICHTMETALLFELGEN, 20 X 8,0 ZOLL, 5-DOPPELSPEICHEN-DESIGN



21-ZOLL-LEICHTMETALLFELGEN, 21 X 9,5 ZOLL, 6-SPEICHEN-DESIGN IN SCHWARZ




21-ZOLL-LEICHTMETALLFELGEN, 21 X 9,5 ZOLL, 6-SPEICHEN-DESIGN

INNENFARBEN



INNENAUSSTATTUNG



RECHTLICHE HINWEISE

INFINITI Europe, Geschäftsbereich der Nissan International SA,CH-550-1047524-O, Z.A. la Pièce – Bât. B2, Route de l'Etraz, 1180 Rolle, Schweiz

Diese Broschüre dient lediglich der Information. Sie enthält keinerlei Angebot, Zusicherung oder Garantie (weder ausdrücklich noch stillschweigend). Die in der Broschüre enthaltenen Angaben sollten Sie stets auf Verfügbarkeit und Umsetzung für das bevorzugte Fahrzeug vor Ort in einem INFINITI-Zentrum prüfen. INFINITI Europe behält sich jederzeit und ohne Ankündigung Änderungen vor, insbesondere zu Preisen, Farben, Materialien, Ausstattung, technischen Daten und Modellen, einschließlich bestimmte Modelle oder Ausstattungsmerkmale auszulisten. Auch Produktweiterentwicklung oder andere Faktoren vor oder nach der Produktion können zu Abweichungen bei Fahrzeugausführung, Materialien und technische Daten führen. Einige Fahrzeuge werden in der Broschüre mit Sonderausstattung dargestellt. Verfügbarkeit und Lieferzeiten für bestimmte Modelle oder Ausstattungsmerkmale sind unterschiedlich. Technische Daten, Sonderausstattung und Zubehör können in Ihrem Land variieren. Weitere Informationen über Verfügbarkeit, Sonderausstattung oder Zubehör erhalten Sie in Ihrem INFINITI-Zentrum.

Die in der Broschüre verwendeten Farbfelder geben die tatsächlichen Fahrzeugfarben den Umständen entsprechend wieder. Aufgrund des Druckprozesses und je nachdem, ob die Betrachtung bei Tages-, Kunstlicht oder mit Leuchtstofflampen erfolgt, können Farben abweichen. Zur Prüfung der tatsächlichen Farbe wenden Sie sich bitte an ein INFINITI-Zentrum. Die Vervielfältigung der Broschüre insgesamt oder auszugsweise ist ohne schriftliche Einwilligung von INFINITI Europe untersagt.

1 Verfügbar für ausgewählte Modelle. **2** Dieser Wert gibt nicht den innerstädtischen Kraftstoffverbrauch wieder. Der tatsächliche Verbrauch kann je nach Fahrbedingungen variieren. Nur für Vergleichszwecke. **3** Der Rundumsicht-Monitor mit Erkennung beweglicher Objekte (MOD) kann tote Winkel nicht vollständig beseitigen und erkennt möglicherweise nicht jedes Objekt. Die Bewegtojekt-Erkennung ist bei Fahrzeuggeschwindigkeiten unter 8 km/h (5 mph) aktiv. Überprüfen Sie immer die gesamte Umgebung und blicken Sie über Ihre Schulter nach hinten, bevor Sie das Fahrzeug in Bewegung setzen. **4** Die Sonarsensoren dienen dem Komfort und sind kein Ersatz für verantwortliches Fahren. Möglicherweise wird nicht jedes Objekt erkannt. **5** iPod ist eine eingetragene Marke der Apple Inc. Alle Rechte vorbehalten. iPod nicht enthalten. **6** Die intelligente Geschwindigkeitsregelung ist kein Aufprallvermeidungs- oder Warnsystem. Sie verringert den Bremsaufwand. Mangelnder Gebrauch der Bremsen kann zu einem Unfall führen. **7** Spurverlassenswarner/Spurhalteassistent: Die Systeme sind nur dann aktiv, wenn die Fahrbahnmarkierungen deutlich auf der Straße erkennbar sind. Geschwindigkeitsbegrenzungen gelten. **8** Der Intelligente Bremsassistent (IBA – Intelligent Brake Assist) ist kein Aufprallvermeidungssystem. Möglicherweise erfolgen unter manchen Umständen keine Warnungen oder Bremsungen. Verlassen Sie sich niemals ausschließlich auf IBA. **9** Das Auffahrwarnsystem (FCW – Forward Collision Warning) soll vor einer bevorstehenden Kollision warnen; es kann keine Kollision verhindern. Geschwindigkeitsbegrenzungen und andere Einschränkungen gelten. **10** Airbags sind lediglich ein zusätzliches Rückhaltesystem; legen Sie stets Ihren Sicherheitsgurt an. Selbst mit dem Sensor für die Insassenklassifikation sollten nach hinten zeigende Kinderrückhalteeinrichtungen nicht auf dem Beifahrersitz platziert werden. Kinder bis zum Alter von 12 Jahren sollten auf den Rücksitzen mitfahren und ordnungsgemäß abhängig von ihrer Größe mit Kinderrückhalteeinrichtungen, Kindersitzen oder Sicherheitsgurten gesichert werden. Airbags blasen sich nur bei bestimmten Unfällen auf; Einzelheiten finden Sie in Ihrer Betriebsanleitung.

Weitere Informationen zur Ausstattung erhalten Sie auf der INFINITI-Website Ihres Landes oder im Benutzerhandbuch.

Die Wortmarke „Bluetooth“ und entsprechende Marken sind Eigentum der Bluetooth SIG, Inc. Die Nutzung solcher Marken durch INFINITI erfolgt unter Lizenz. Bose ist eine eingetragene Marke der Bose Corporation.

Offizielle Werte für den INFINITI QX70 3.7: Kraftstoffverbrauch (in l /100km): 16,8 – 17,4 (innerorts), 9,4 – 9,8 (außerorts), 12,1 – 12,6 (kombiniert); CO₂-Emissionen (in g/km): 282 – 293; Effizienzklasse: G. Offizielle Werte für den INFINITI QX70 5.0: Kraftstoffverbrauch (in l /100km): 19,2 (innerorts), 10,2 (außerorts), 13,5 (kombiniert); CO₂-Emissionen (in g/km): 316; Energieeffizienz-Kategorie G. Für die Schweiz: 282 – 316 g CO₂/km (Die CO₂-Emissionen aller im Jahr 2017 registrierten Neuwagen betragen im Durchschnitt 134 g/km.) 12,1 – 13,5 l/100 km.

Die vorstehenden Verbrauchswerte stammen aus Labortests und sind ausschließlich für die Zwecke des Vergleichs verschiedener Fahrzeuge gedacht. Es kann sein, dass sie nicht den tatsächlichen Fahrverbrauch widerspiegeln. Optionale Ausstattung, Wartung, Fahrverhalten, Straßen- und Witterungsbedingungen können einen Einfluss auf die offiziellen Werte haben.

Informationen zum offiziellen Kraftstoffverbrauch und zu den offiziellen spezifischen CO₂-Emissionen neuer Pkw können Sie dem „Leitfaden zu Kraftstoffverbrauch und CO₂-Emissionen“ entnehmen, der bei den Verkaufsstellen, bei der DAT Deutschen Automobil Treuhand GmbH, Hellmuth-Hirth-Straße 1, 73760 Ostfildern und im Internet unter www.dat.de erhältlich ist.

© INFINITI Europe 2017. Alle Rechte vorbehalten.

INFINITI- ORIGINALZUBEHÖR

Wie für die Herstellung des INFINITI selbst gelten auch für Design und Herstellung originaler Zubehörteile die gleichen hohen Standards. Mit einer breiten Palette an hochwertigen Produkten zur nahtlosen Integration sind Ihnen individuelle Passform und Ausführung stets garantiert.



GEZEIGTES ZUBEHÖR Querträger, Dachbox der Marke INFINITI und silber-dunkle 21-Zoll-Turbinen-Leichtmetallfelgen.



EINSTIEGSBLENDEN Eingefasst in einen Edelstahlrahmen, geben die durch INFINITI-Logos sanft beleuchteten Einstiegsblenden dem Türschwellerbereich einen sportlichen und edlen Charakter. Die Blenden, die paarweise erhältlich sind, bieten Ihnen beim Einstieg Licht und schützen den Lack.



SILBERNE 20-ZOLL-LEICHTMETALLFELGEN Egal wo Sie hinfahren, es bleiben keine Fragen zu Ihrem Geschmack und Ihrer Vorliebe für sportliches Design offen. 265/50 R20, 5-speichige Leichtmetallfelgen.



SKITRÄGER Der Skiträger macht Ihren QX70 zum idealen Urlaubsfahrzeug. Er ist einfach zu montieren und zu befestigen und eignet sich für den Transport von bis zu 6 Paar Skiern. Erhältlich auch in kleineren Größen.



ANHÄNGERKUPPLUNG Sie erfüllt höchste Ansprüche an Sicherheit und Funktionalität und bringt was Sie wollen, wohin Sie wollen. Sie ist in die Karosserie des Fahrzeugs integriert und kann bei Bedarf einfach ausgebaut werden.



EDELSTAHLSCHUTZ FÜR HECKSTOSSFÄNGER Beim Be- und Entladen sowie der Handhabung Ihres Gepäcks kann es zu Beulen und Kratzern kommen. Dieser Schutz sieht nicht nur hervorragend aus, sondern kann zudem der täglichen Beanspruchung standhalten.



KOFFERRAUMWANNE Bestehend aus stabilem und doch flexiblem Material verhindert sie das Verrutschen Ihres Gepäcks während der Fahrt. Gleichzeitig schützt sie den Ladebereich vor Kratzern und Beschädigungen.

#INFINITIF1

RENAULT SPORT FORMULA ONE™ TEAM

INFINITI ist stolz darauf, ein technischer Partner
des Renault Sport Formula One™-Teams zu sein.

INFINITI ist technischer Partner des neuen Renault Sport Formula One™-Teams. Gemeinsam entwickeln sie ein Energierückgewinnungs-System für den Fahrtrieb, mit dem elektrische Energie rückgewonnen und wieder bereitgestellt wird, um den internen Verbrennungsmotor anzutreiben.

Die INFINITI Engineering Academy ist ein weltweites Forschungs- und Schulungsprogramm für die talentiertesten Studenten des Ingenieurwesens. Sie wird im INFINITI Technical Centre und den Einrichtungen des Renault Sport Formula One™-Team stattfinden.



 **RENAULT SPORT**
INFINITI FORMULA ONE TEAM
TECHNICAL PARTNER

VON VERLANGEN GETRIEBEN

Design orientiert sich nicht an Logik, es orientiert sich am Herzen. Alles beginnt mit dem Künstler, der zunächst eine einfache Linie, Kurve oder Form zeichnet und etwas darin liebt, das ausgedrückt werden muss. Für INFINITI ist Design mehr als bloße Leidenschaft – es ist Bestandteil der DNA unseres Unternehmens.



Q80 Inspiration

WENN EINE MARKE DURCH IHR DESIGN GEPRÄGT IST, kommuniziert sie auf dieser Ebene. Jedes einzelne Fahrzeug ist Ausdruck dieser Sprache, durch die Harmonie markanter Linien, flüssiger Kurven und kraftvoller Attitüde. Proprietäre Elemente, darunter der Doppelbogengrill und der Mondsichelschnitt, sind Ausdruck des Design-Ansatzes von INFINITI in den Bereichen Produktentwicklung und Geschäftsvision. Angetrieben durch die Kraft des Designs bietet ein INFINITI Konzeptfahrzeug einen Einblick in die Zukunft, während es sich aus der Skizze auf dem Tisch des Künstlers zum realen Fahrzeug auf der Straße entwickelt.



In Verbindung mit dem kraftvollen Design erhebt sich die Reinheit der Form über den Stil. Durch die mitreißenden Linien und die lebendigen Kurven stellen wir den Künstler über alles andere. Was bleibt, ist seine Vorstellung von der Zukunft.

ALFONSO ALBAISA
ALFONSO ALBAISA
INFINITI DESIGN DIRECTOR

QX Sport Inspiration

UNBESTREITBARE PRÄSENZ. UNVERGESSLICHE ERFAHRUNG.

Die Fahrzeuge von INFINITI scheren sich nicht um Konventionen und bringen neuen Schwung in das Premium-Segment – mit überzeugender Technologie und ausdrucksstarkem Design.

SEIT DER FIRMENGRÜNDUNG IM JAHR 1989 hat sich INFINITI erfolgreich weiterentwickelt, sodass mittlerweile Limousinen, Coupés, Cabriolets, Crossover-Modelle und SUVs zur Produktpalette dazugehören und INFINITI in 50 Ländern erfolgreich ist. INFINITI ist ein einzigartiges und unverwechselbares Unternehmen, das nicht das Ziel verfolgt, etwas für alle zu produzieren, sondern etwas Besonderes für einige Personen zu erschaffen. Das Herzstück der Marke INFINITI ist eine Geschichte menschlicher Achtsamkeit, die sowohl den Glauben, dass die gesamte Erfahrung, etwas zu besitzen, viel wichtiger als das Auto selbst ist, als auch das Vorhaben, ein leistungsfähigeres, überzeugenderes und berauschenderes Fahrerlebnis zu bieten, vereint.

INFINITI hat sich den Respekt erarbeitet und ist eine Marke, die für ein ausdrucksstarkes und auffallendes Autodesign bekannt ist. Ein unverkennbares Design, das von Menschenhand entwickelt wurde und mit einer leistungsstarken und verwegenen Präsenz auf der Straße besticht. Dieses Design, kombiniert mit Liebe zum Detail und Präzisionstechnik, trägt dazu bei, dass sich eine Fahrt mit einem Auto von INFINITI so besonders anfühlt.



AUSSTATTUNGSMERKMALE

	QX70 GT	QX70 GT Premium	QX70S	QX70S Premium	QX70S Design
FAHRLEISTUNG					
Geschwindigkeitsabhängige Servolenkung	■	■	■	■	■
Aktive Hinterradlenkung (RAS – Rear Active Steering) (außer beim 3,7-Liter-V6-Benzinmotor)	–	–	■	■	■
Fahrwerk mit elektronischem Dämpfungsregler (CDC – Continuous Damping Control)	–	–	■	■	■
AKTIVE UND PASSIVE SICHERHEIT					
Bremssystem mit gegenüberliegenden Kolben (4 Kolben vorn, 2 Kolben hinten)	■	■	■	■	■
Reifendrucküberwachung (TPMS – Tyre Pressure Monitoring System) (Reifendruckanzeige)	■	■	■	■	■
6 Airbags (Frontairbags für Fahrer und Beifahrer, Seitenairbags in Brust- und Hüfthöhe vorn und durchgehender Kopfairbag)	■	■	■	■	■
Aktive Kopfstützen vorn	■	■	■	■	■
Regen- und Lichtsensor	■	■	■	■	■
Automatisch abblendender Rückspiegel	■	■	■	■	■
Geschwindigkeitsregelung	■	■	■	■	■
Geschwindigkeitsbegrenzer	■	■	■	■	■
Intelligente Geschwindigkeitsregelung (ICC – Intelligent Cruise Control) mit Low Speed Following-Funktion (LSF)	–	■	–	■	■
Auffahrwarnsystem (FCW – Forward Collision Warning)	–	■	–	■	■
Intelligenter Bremsassistent (IBA – Intelligent Brake Assist)	–	■	–	■	■
Spurverlassenswarner (LDW – Lane Departure Warning) mit Spurhalteassistent (LDP – Lane Departure Prevention)	–	■	–	■	■
Antidiebstahlsystem	■	■	■	■	■
RÄDER					
Notrad (ersetzt Reifenreparatur-Set)	■	■	■	■	■
Leichtmetallfelgen, 20 Zoll, 5-Doppelspeichen-Design	■	■	–	–	–
Leichtmetallfelgen, 21 Zoll, 6-Speichen-Design	–	–	■	■	–
Leichtmetallfelgen, 21 Zoll, 6-Speichen-Design in Schwarz	–	–	–	–	■
AUSSENBEREICH					
Außenspiegel in Wagenfarbe	■	■	■	■	–
Absenken der Außenspiegel bei Rückwärtsfahrt	■	■	■	■	■
Beheizbare, elektrisch anklappbare Außenspiegel	■	■	■	■	■
Privacy-Verglasung für hintere Seitenfenster und Heck	■	■	■	■	■
Dachreling aus poliertem Aluminium	■	■	■	■	–
Luftschlitze außen und Türschweller-Zierleiste in dunklem Chrom	–	–	■	■	■
Rotes Modellemblem „S“ außen	–	–	■	■	■
Schwarze Scheinwerfer	–	–	■	■	■
Bi-Xenon-Scheinwerfer mit adaptivem Kurvenlicht (AFS – Adaptive Front-lighting System), automatischer Niveauregulierung und Scheinwerfer-Waschanlage	■	■	■	■	■
Nebelscheinwerfer und Nebelschlussleuchten	■	■	■	■	■
LED-Schlussleuchten	■	■	■	■	■
Metallic-Lackierung	□	□	□	□	□
Scratch Shield-Kratzschutz-Lack	■	■	■	■	■
Diese weiche, durchsichtige Lackschicht heilt Kratzer und ähnliche Gebrauchsspuren und sorgt so für die lang anhaltende Brillanz der Fahrzeuglackierung.					
Schwarze Nabenkappen	–	–	–	–	■
Schwarze Außenspiegel	–	–	–	–	■
Schwarze Dachreling	–	–	–	–	■
Dunkle Chromelemente an der Heckklappe	–	–	–	–	■
Nebelscheinwerfer aus dunklem Chrom	–	–	–	–	■
Kühlergrill in Schwarz und dunklem Chrom	–	–	–	–	■

	QX70 GT	QX70 GT Premium	QX70S	QX70S Premium	QX70S Design
BORDTECHNOLOGIE					
Zentrales Farbdisplay mit INFINITI Controller	■	■	■	■	■
Rückfahrkamera mit Display, Parksensoren vorn und hinten	■	–	■	–	–
Around View Monitor (AVM) mit Parksensoren, Bewegtojekt-Erkennung und Einparkhilfe	–	■	–	■	■
Multimedia-Paket	□	■	□	■	■
– Zentrales Touchscreen-Display mit hoher Auflösung und INFINITI Controller					
– Festplattenbasiertes Navigationssystem (30 GB) mit RDS-TMC (Traffic Message Channel), Michelin-Guides und 3D-Sonderzieleinhalten					
– 1 CD/DVD-Player mit MP3-/WMA-/DivX-Kompatibilität und INFINITI Music Box (10 GB) unterstützt von der Gracenote®-Musikdatenbank					
– Spracherkennung für Navigationssystem*					
– Bose® Premium Sound System mit 11 Lautsprechern					
Bluetooth®-Technologie für mobile Verbindungen und Spracherkennung*	■	■	■	■	■
Bluetooth®-Audiostreaming	■	■	■	■	■
I-Key mit Smart-Access-Funktion, Heckklappenentriegelung und intelligenter Zündung	■	■	■	■	■
Elektrische Fensterheber an allen Türen mit Schließautomatik (vernetzt mit I-Key)	■	■	■	■	■
KOMFORT					
Sequenzielles Beleuchtungssystem	■	■	■	■	■
Follow-me home Lighting System	■	■	■	■	■
INFINITI-Analoguhr	■	■	■	■	■
Zwei-Zonen-Klimaregelung mit automatischer Luftzirkulationssteuerung	■	■	■	■	■
Luftdüsen im Fond	■	■	■	■	■
Beleuchtete Innenspiegel (auf Fahrer- und Beifahrerseite)	■	■	■	■	■
Elektrisches Glasschiebedach	■	■	■	■	■
AUDIO					
Audiosystem mit 7 Lautsprechern	■	–	■	–	–
1 CD-Player mit MP3-/WMA-Kompatibilität und INFINITI Music Box (2 GB)	■	–	■	–	–
Multimedia-Paket	□	■	□	■	■
USB-/iPod-Anschluss und AUX-in-Cinch	■	■	■	■	■

*Einige Spracherkennungsfunktionen stehen nicht in allen Sprachen zur Verfügung.

- Serienmäßig
- Sonderausstattung gegen Aufpreis
- Nicht verfügbar

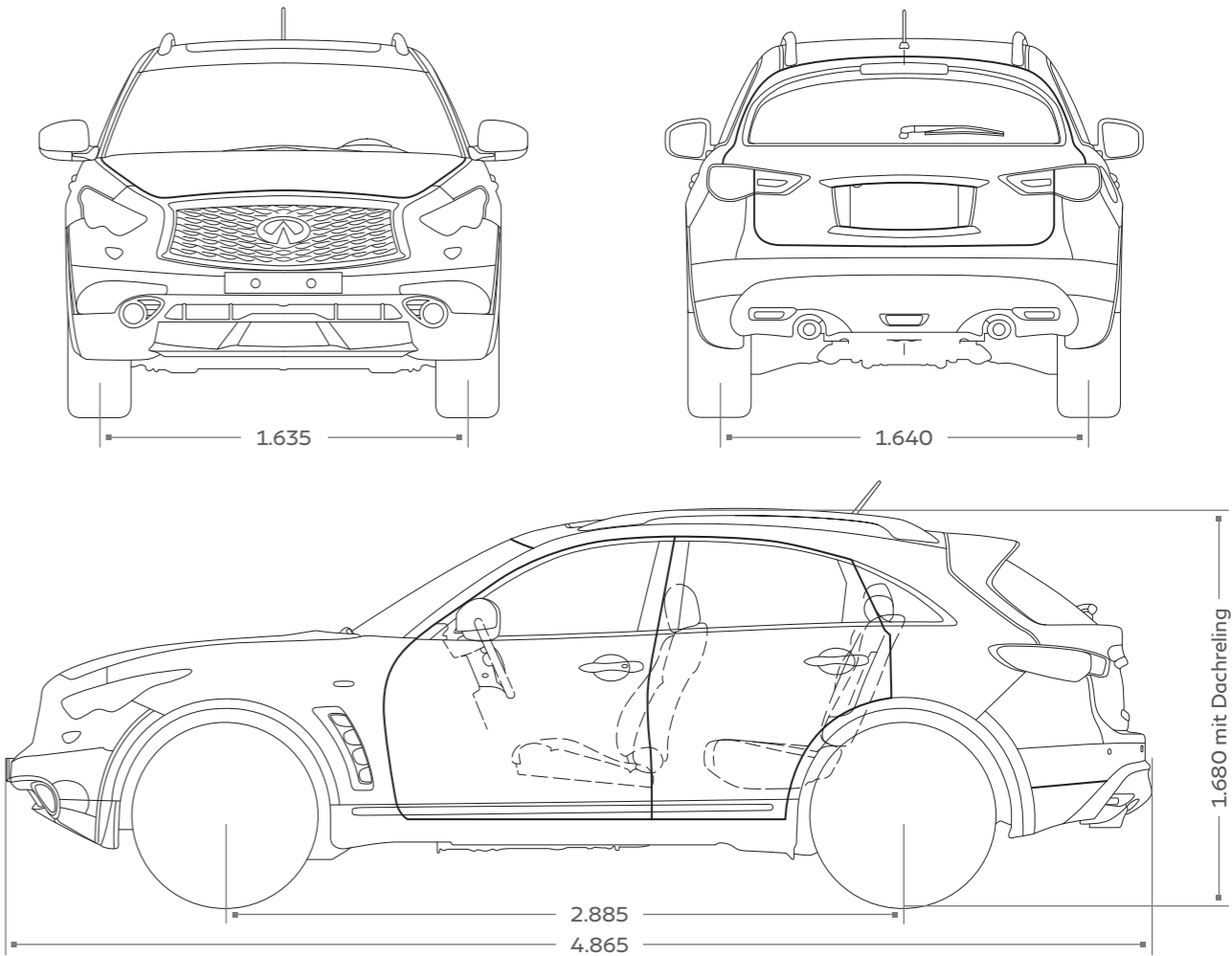
	QX70 GT	QX70 GT Premium	QX70S	QX70S Premium	QX70S Design
INNENRAUM					
Multifunktionslenkrad	■	■	■	■	■
Lederlenkrad und Lederschaltelhebel	■	■	■	■	–
Lederlenkrad und Lederschaltelhebel mit Purpurnähten	–	–	–	–	■
Lenksäule mit elektrischer Höhen- und Längseinstellung	■	■	■	■	■
Pedale aus Aluminium	■	■	■	■	■
Cello-Flame-Ahornholz	■	■	■	■	■
Innenausstattung mit schwarzem Lack und Aluminium (nicht mit Bezug Wheat)	□	□	□	□	■
SITZE					
Ledersitzbezug	■	■	■	■	■
Sitze, Türen und mittige Armlehne mit Purpurnähten	–	–	–	–	■
Elektrisch 10-fach verstellbarer Fahrersitz	■	■	–	–	–
Elektrisch 14-fach verstellbarer Fahrersitz	–	–	■	■	■
Elektrisch 8-fach einstellbare Vordersitze	■	■	■	■	■
Sportsitze vorn, Sitzseitenwangen und Lehnenbreite elektrisch einstellbar (nur Fahrerseite), manuell einstellbare Oberschenkelauflage	–	–	■	■	■
Elektrisch einstellbare Lordosenstütze auf der Fahrerseite	■	■	■	■	■
Memory-Funktion für Fahrersitz, Lenksäule und Außenspiegel (vernetzt mit I-Key)	■	■	■	■	■
Beheizbare und belüftete Sitze vorn	■	■	■	■	■
Rücksitzlehne im Verhältnis 1/3 – 2/3 geteilt umklappbar	■	■	■	■	■
Verstellbare Rücksitzlehne	■	■	■	■	■
ISOFIX-Befestigungspunkte auf dem Rücksitz	■	■	■	■	■
KOFFERRAUM					
Elektrische Heckklappe	■	■	■	■	■
Gepäckraumabdeckung mit mehrfach unterteiltem Netz	■	■	■	■	■
Verbandskasten mit Warndreieck	■	■	■	■	■

VERFÜGBARKEIT VON MODELL/MOTOR	QX70 3.7	QX70 5.0
QX70 GT	✓	
QX70 GT Premium	✓	
QX70S	✓	
QX70S Premium	✓	✓
QX70S Design	✓	

FARBEN UND INNENAUSSTATTUNGEN

QX70 GT / QX70 GT Premium						QX70S / QX70S Premium			QX70S Design
POLSTERUNG			Leder			Leder			Leder
Innenfarben (Code)			Graphite (G)	Java (P)	Wheat (C)	Graphite (G)	Java (P)	Wheat (C)	Graphite (G)
AUSSENFARBEN	Code	Typ							
Black Obsidian	KH3	Opak	■	■	■	■	■	■	■
Malbec Black	GAC	Metallic	□	□	□	□	□	□	□
Midnight Mocha	NAE		□	□	□	□	□	□	□
Iridium Blue	RAY		□	□	□	□	□	□	□
Graphite Shadow	KAD		□	□	□	□	□	□	□
Hagane Blue	RBP		□	□	□	□	□	□	□
Liquid Platinum	K23		□	□	□	□	□	□	□
Moonlight White	QAA		□	□	□	□	□	□	□
INNENAUSSTATTUNG									
Cello-Flame-Ahornholz			■	■	■	■	■	■	—
Schwarzer Lack und Aluminium			□	□	—	□	□	—	■

- Serienmäßig
- Sonderausstattung gegen Aufpreis
- Nicht verfügbar



Alle Maße in mm.

TECHNISCHE DATEN

QX70 3.7		QX70 5.0	
MOTOR			
Kraftstoff	Benzin	Benzin	
Zylinder	V6	V8	
Hubraum	3.696 cm³	5.026 cm³	
Leistung	235 kW (320 PS) bei 7.000 U/min	287 kW (390 PS) bei 6.500 U/min	
Drehmoment	360 Nm bei 5.200 U/min	500 Nm bei 4.400 U/min	
Getriebe	Elektronisch gesteuertes 7-Gang-Automatikgetriebe mit manuellem Schaltmodus und Magnesium-Wippschaltern. Die autoadaptive Automatik erkennt den individuellen Fahrstil und passt das Schaltprogramm entsprechend an. Manueller Modus mit sequenziellem Gangwechsel	Elektronisch gesteuertes 7-Gang-Automatikgetriebe mit manuellem Schaltmodus und Magnesium-Wippschaltern. Die autoadaptive Automatik erkennt den individuellen Fahrstil und passt das Schaltprogramm entsprechend an. Manueller Modus mit sequenziellem Gangwechsel	
Antrieb	Intelligentes Allrad-System (AWD – All-Wheel Drive)	Intelligentes Allrad-System (AWD – All-Wheel Drive)	
Schadstoffklasse	Euro 6 b	Euro 6 b	
FAHRLEISTUNG			
Höchstgeschwindigkeit	233 km/h	240 km/h	
Beschleunigung 0–100 km/h	6,8 s	5,8 s	
Kraftstoffverbrauch¹			
Innerorts	16,8 l/100 km² / 17,4 l/100 km³	19,2 l/100 km	
Außerorts	9,4 l/100 km² / 9,8 l/100 km³	10,2 l/100 km	
Kombiniert	12,1 l/100 km² / 12,6 l/100 km³	13,5 l/100 km	
CO ₂ -Emissionen¹	282 g/km² / 293 g/km³	316 g/km	
FAHRWERK			
Lenkung			
Typ	Geschwindigkeitsabhängige, servounterstützte Zahnstangenlenkung	Geschwindigkeitsabhängige, servounterstützte Zahnstangenlenkung	
Wendekreis	11,2 m	11,2 m	
Aufhängung			
Vorn	Einzelradaufhängung, Doppelquerlenker mit Schraubenfedern über Stoßdämpfern, Stabilisator. S und S Premium: elektronische Dämpfungsregelung (CDC – Continuous Damping Control)	Einzelradaufhängung, Doppelquerlenker mit Schraubenfedern über Stoßdämpfern, Stabilisator. Elektronische Dämpfungsregelung (CDC – Continuous Damping Control)	
Hinten	Einzelradaufhängung, Mehrlenker, Dual-Flow-Path-Stoßdämpfer (DFP), Stabilisator. S und S Premium: elektronische Dämpfungsregelung (CDC – Continuous Damping Control)	Einzelradaufhängung, Mehrlenker, Dual-Flow-Path-Stoßdämpfer (DFP), Stabilisator. Elektronische Dämpfungsregelung (CDC – Continuous Damping Control) und aktive Hinterradlenkung (RAS – Rear Active Steering)	
Bremsen			
Vorn/hinten	Vorn: belüftete Scheibenbremsen (355 mm) mit Aluminium-Bremssätteln mit 4 gegenüberliegenden Kolben, hinten: belüftete Scheibenbremsen (350 mm), 2 gegenüberliegende Kolben	Vorn: belüftete Scheibenbremsen (355 mm) mit Aluminium-Bremssätteln mit 4 gegenüberliegenden Kolben, hinten: belüftete Scheibenbremsen (350 mm), 2 gegenüberliegende Kolben	
VOLUMEN UND GEWICHT			
Leergewicht	2.012 kg	2.120 kg	
Kofferraumvolumen	410 Liter	410 Liter	
Tankinhalt	90 Liter	90 Liter	
MASSE			
Außenbereich			
Luftwiderstandsbeiwert	0,35 x 2,71	0,35 x 2,71	
Gesamtlänge	4.865 mm	4.865 mm	
Gesamtbreite mit Spiegeln	2.134 mm	2.134 mm	
Gesamthöhe mit Dachreling	1.680 mm	1.680 mm	
Radstand	2.885 mm	2.885 mm	
Spurbreite vorn/hinten	1.635/1.640 mm	1.635/1.640 mm	

¹ Sonderausstattungen und Zubehör können zur Erhöhung dieser Werte führen. Die angegebenen Werte wurden nach dem europarechtlich vorgeschriebenen Messverfahren (VO (EG) 715/2007 in der gegenwärtig geltenden Fassung) ermittelt. Die Angaben beziehen sich nicht auf ein einzelnes Fahrzeug und sind nicht Bestandteil des Angebots, sondern dienen allein Vergleichszwecken zwischen verschiedenen Modellen. Der Kraftstoffverbrauch und die CO₂-Emissionen eines Fahrzeugs hängen nicht nur von der effizienten Ausnutzung des Kraftstoffs durch das Fahrzeug ab, sondern werden auch vom Fahrverhalten, von der Straßenbeschaffenheit, von den jeweiligen klimatischen Verhältnissen, vom technischen Zustand des Fahrzeugs und von anderen nichttechnischen Faktoren beeinflusst. Informationen zum offiziellen Kraftstoffverbrauch und zu den offiziellen spezifischen CO₂-Emissionen neuer Pkw können Sie dem „Leitfaden zu Kraftstoffverbrauch und CO₂-Emissionen“ entnehmen, der bei den Verkaufsstellen, bei der DAT Deutschen Automobil Treuhand GmbH, Hellmuth-Hirth-Straße 1, 73760 Ostfildern und im Internet unter www.dat.de erhältlich ist.

² Mit Leichtmetallfelgen, 20 Zoll, 5-Doppelspeichen-Design

³ Mit Leichtmetallfelgen, 21 Zoll, 6-Speichen-Design




INFINITI

EMPOWER THE DRIVE

Besuchen Sie uns online, um Ihren INFINITI zu konfigurieren,
unsere Preislisten abzurufen und weitere Informationen zu erhalten.

www.infiniti.eu

VERNETZT Als Mitglied unserer Community werden Sie automatisch über alle INFINITI-Neuheiten informiert.

 [Facebook.com/InfinitiEurope](https://www.facebook.com/InfinitiEurope)

 [Instagram.com/InfinitiEurope](https://www.instagram.com/InfinitiEurope)

 [Twitter.com/InfinitiEurope](https://twitter.com/InfinitiEurope)